Città di Valmadrera

Statistica Demografica

Anno 2020

MOVIMENTO E CALCOLO DELLA POPOLAZIONE RESIDENTE
ANNO 2020

	Maschi	Femmine	Totale
Popolazione residente al 1° gennaio 2020	**5598**	**5830**	**11428**
Nati	36	40	**76**
Morti	73	69	**142**
Iscritti	195	180	**375**
Cancellati	229	226	**455**
POPOLAZIONE RESIDENTE AL 31/12/2020	**5527**	**5755**	**11282**

POPOLAZIONE RESIDENTE PER ANNO DI NASCITA

ANNO NASCITA	MASCHI	FEMMINE	TOTALE
1920	1		1
1921		3	3
1922		4	4
1923		6	6
1924	2	4	6
1925	4	5	9
1926	5	10	15
1927	8	14	22
1928	3	11	14
1929	8	20	28
1930	10	22	32
1931	10	25	35
1932	11	29	40
1933	19	36	55
1934	15	38	53
1935	25	41	66
1936	19	35	54
1937	36	53	89
1938	47	70	117
1939	46	51	97
1940	45	63	108
1941	39	52	91
1942	35	52	87
1943	51	58	109
1944	44	67	111
1945	65	63	128
1946	54	70	124
1947	47	81	128
1948	62	65	127
1949	68	69	137
1950	60	63	123
1951	67	66	133
1952	60	74	134
1953	63	54	117
1954	65	72	137
1955	80	77	157

POPOLAZIONE RESIDENTE PER ANNO DI NASCITA

ANNO NASCITA	MASCHI	FEMMINE	TOTALE
1956	70	83	153
1957	79	72	151
1958	78	64	142
1959	77	87	164
1960	85	93	178
1961	87	84	171
1962	85	81	166
1963	98	97	195
1964	98	98	196
1965	81	100	181
1966	83	108	191
1967	111	96	207
1968	83	86	169
1969	106	85	191
1970	68	89	157
1971	87	76	163
1972	98	102	200
1973	81	83	164
1974	96	81	177
1975	82	78	160
1976	75	74	149
1977	75	78	153
1978	68	78	146
1979	73	81	154
1980	62	63	125
1981	77	67	144
1982	59	74	133
1983	61	54	115
1984	55	49	104
1985	61	65	126
1986	69	51	120
1987	46	48	94
1988	56	69	125
1989	60	59	119
1990	66	52	118
1991	76	58	134

POPOLAZIONE RESIDENTE PER ANNO DI NASCITA

ANNO NASCITA	MASCHI	FEMMINE	TOTALE
1992	68	50	118
1993	60	59	119
1994	61	57	118
1995	50	53	103
1996	70	75	145
1997	55	50	105
1998	65	46	111
1999	62	55	117
2000	51	65	116
2001	61	56	117
2002	43	53	96
2003	62	53	115
2004	60	45	105
2005	57	58	115
2006	62	55	117
2007	50	55	105
2008	48	54	102
2009	54	46	100
2010	60	53	113
2011	54	51	105
2012	44	53	97
2013	51	42	93
2014	60	43	103
2015	59	41	100
2016	43	45	88
2017	46	48	94
2018	42	29	71
2019	49	41	90
2020	34	38	72
Totale complessivo	**5527**	**5755**	**11282**

POPOLAZIONE RESIDENTI PER VIA

DENOMINAZIONE VIA	MASCHI	FEMMINE	TOTALE
FRAZIONE BELVEDERE	58	58	116
FRAZIONE CEPPO	35	32	67
FRAZIONE CONCORDIA	142	148	290
FRAZIONE PARE'	52	69	121
FRAZIONE S.DIONIGI	100	100	200
FRAZIONE TREBBIA	99	96	195
LOCALITA' BAR	2	2	4
LOCALITA' ZUCCO DA VINCI	1	1	2
PIAZZA FONTANA	105	125	230
PIAZZA MONS.BERNARDO CITTERIO	19	23	42
PIAZZA ROSSE'	42	44	86
VIA A. MANZONI	118	156	274
VIA A.STOPPANI	67	63	130
VIA A.VOLTA	60	51	111
VIA B. CACCIATORI	19	11	30
VIA BELLAVISTA	9	9	18
VIA BUON CONSIGLIO	89	85	174
VIA CA' DI SBIR	28	25	53
VIA CADUTI PER LA LIBERTA'	150	143	293
VIA CAMPOGRANDE	74	62	136
VIA CASTAGNERA	43	42	85
VIA CAVOUR	58	51	109
VIA CESARE BATTISTI	76	83	159
VIA CHIARI	194	214	408
VIA COMO	17	10	27
VIA DEI BRAVI	12	7	19
VIA DEL DONATORE	22	27	49
VIA DEL MAGLIO	19	17	36
VIA DEL POGGIO	66	79	145
VIA DEL PORTICO	41	39	80
VIA DELLA PACE	44	47	91
VIA DELL'ASILO	37	51	88
VIA DELL'INCORONATA	1	1	2
VIA DON ABBONDIO	9	7	16
VIA DON P. MAZZOLARI	9	3	12
VIA DON RODRIGO	17	17	34

POPOLAZIONE RESIDENTI PER VIA

DENOMINAZIONE VIA	MASCHI	FEMMINE	TOTALE
VIA F.ROCCA	31	23	54
VIA FATEBENEFRATELLI	28	21	49
VIA FONTANA	19	14	33
VIA FORNACI	25	31	56
VIA FRA' CRISTOFORO	3	5	8
VIA G. BOVARA	226	251	477
VIA G. LEOPARDI	48	48	96
VIA G.L.BERNINI	30	35	65
VIA G.PARINI	108	91	199
VIA G.PASCOLI	149	151	300
VIA G.VERDI	50	43	93
VIA GRIGNA	44	43	87
VIA I MAGGIO	24	26	50
VIA INNOMINATO	20	14	34
VIA IV NOVEMBRE	210	214	424
VIA L. SABATELLI	118	140	258
VIA L. VASSENA	4	2	6
VIA LECCO	10	16	26
VIA MADRE TERESA DI CALCUTTA	1		1
VIA MAGISTRIS	31	37	68
VIA MOLINI	94	103	197
VIA MONS.A.POZZI	198	195	393
VIA MONS.G.PARMIGIANI	43	40	83
VIA MOSE' BIANCHI	13	15	28
VIA PETRARCA	48	57	105
VIA PIAVE	21	13	34
VIA PIEDIMONTE	87	79	166
VIA PREGUDA	240	259	499
VIA PRIV. DELLA ROCCA	21	24	45
VIA PRIV. S. CANTONI	6	7	13
VIA PRIV.GAVAZZI	50	38	88
VIA R. CASNEDI	157	166	323
VIA RENZO E LUCIA	15	17	32
VIA RESEGONE	69	77	146
VIA RIO TORTO	53	56	109
VIA ROMA	142	138	280

POPOLAZIONE RESIDENTI PER VIA

DENOMINAZIONE VIA	MASCHI	FEMMINE	TOTALE
VIA S. ANTONIO	12	8	20
VIA S.CARLO BORROMEO	96	117	213
VIA S.D'ACQUISTO	55	69	124
VIA S.F.D'ASSISI	48	39	87
VIA SAN GIUSEPPE	37	39	76
VIA SAN MARTINO	95	138	233
VIA SAN ROCCO	126	138	264
VIA SAN VALERIO	29	38	67
VIA SANTA VECCHIA	45	41	86
VIA SOTTO IL MONTE	30	34	64
VIA STRECCIOLA	5	8	13
VIA T.TASSO	17	22	39
VIA TRIESTE	74	87	161
VIA XX SETTEMBRE	87	72	159
VIALE CARD. CARLO MARIA MARTINI	1	1	2
VIALE PROMESSI SPOSI	260	274	534
VIALE XXV APRILE	79	79	158
VICOLO GIUSTI	26	23	49
VICOLO MAGNINI	8	8	16
VICOLO OSCURO	6	12	18
VICOLO SAMBRUNICO	12	11	23
VICOLO STRETTO	9	10	19
Totale complessivo	**5527**	**5755**	**11282**

FAMIGLIE
PER NUMERO DI COMPONENTI

NUMERO COMPONENTI FAMIGLIA	NUMERO FAMIGLIE	TOTALE INDIVIDUI
1	1456	1456
2	1401	2802
3	923	2769
4	699	2796
5	177	885
6	45	270
7	23	161
8	4	32
9	7	63
CONVIVENZE VARIE		48
Totale complessivo	**4735**	**11282**

FAMIGLIE RESIDENTI PER VIA

DENOMINAZIONE VIA	NUMERO FAMIGLIE
FRAZIONE BELVEDERE	50
FRAZIONE CEPPO	28
FRAZIONE CONCORDIA	130
FRAZIONE PARE'	69
FRAZIONE S.DIONIGI	77
FRAZIONE TREBBIA	82
LOCALITA' BAR	1
LOCALITA' ZUCCO DA VINCI	1
PIAZZA FONTANA	95
PIAZZA MONS.BERNARDO CITTERIO	26
PIAZZA ROSSE'	31
VIA A. MANZONI	113
VIA A.STOPPANI	62
VIA A.VOLTA	51
VIA B. CACCIATORI	10
VIA BELLAVISTA	6
VIA BUON CONSIGLIO	67
VIA CA' DI SBIR	22
VIA CADUTI PER LA LIBERTA'	102
VIA CAMPOGRANDE	51
VIA CASTAGNERA	35
VIA CAVOUR	49
VIA CESARE BATTISTI	71
VIA CHIARI	165
VIA COMO	13
VIA DEI BRAVI	9
VIA DEL DONATORE	21
VIA DEL MAGLIO	17
VIA DEL POGGIO	63
VIA DEL PORTICO	35
VIA DELLA PACE	41
VIA DELL'ASILO	37
VIA DELL'INCORONATA	1
VIA DON ABBONDIO	7
VIA DON P. MAZZOLARI	5
VIA DON RODRIGO	17

FAMIGLIE RESIDENTI PER VIA

DENOMINAZIONE VIA	NUMERO FAMIGLIE
VIA F.ROCCA	26
VIA FATEBENEFRATELLI	21
VIA FONTANA	15
VIA FORNACI	25
VIA FRA' CRISTOFORO	4
VIA G. BOVARA	211
VIA G. LEOPARDI	40
VIA G.L.BERNINI	32
VIA G.PARINI	94
VIA G.PASCOLI	121
VIA G.VERDI	40
VIA GRIGNA	40
VIA I MAGGIO	19
VIA INNOMINATO	12
VIA IV NOVEMBRE	183
VIA L. SABATELLI	97
VIA L. VASSENA	2
VIA LECCO	11
VIA MADRE TERESA DI CALCUTTA	1
VIA MAGISTRIS	29
VIA MOLINI	83
VIA MONS.A.POZZI	145
VIA MONS.G.PARMIGIANI	38
VIA MOSE' BIANCHI	12
VIA PETRARCA	37
VIA PIAVE	13
VIA PIEDIMONTE	71
VIA PREGUDA	216
VIA PRIV. DELLA ROCCA	21
VIA PRIV. S. CANTONI	6
VIA PRIV.GAVAZZI	30
VIA R. CASNEDI	120
VIA RENZO E LUCIA	12
VIA RESEGONE	61
VIA RIO TORTO	51
VIA ROMA	120

FAMIGLIE RESIDENTI PER VIA

DENOMINAZIONE VIA	NUMERO FAMIGLIE
VIA S. ANTONIO	9
VIA S.CARLO BORROMEO	88
VIA S.D'ACQUISTO	46
VIA S.F.D'ASSISI	41
VIA SAN GIUSEPPE	40
VIA SAN MARTINO	96
VIA SAN ROCCO	113
VIA SAN VALERIO	28
VIA SANTA VECCHIA	34
VIA SOTTO IL MONTE	26
VIA STRECCIOLA	5
VIA T.TASSO	19
VIA TRIESTE	66
VIA XX SETTEMBRE	65
VIALE CARD. CARLO MARIA MARTINI	1
VIALE PROMESSI SPOSI	217
VIALE XXV APRILE	66
VICOLO GIUSTI	24
VICOLO MAGNINI	5
VICOLO OSCURO	7
VICOLO SAMBRUNICO	12
VICOLO STRETTO	8
Totale complessivo	**4735**

POPOLAZIONE RESIDENTE
NEGLI ANNI COMPRESI DAL 2010 AL 2020

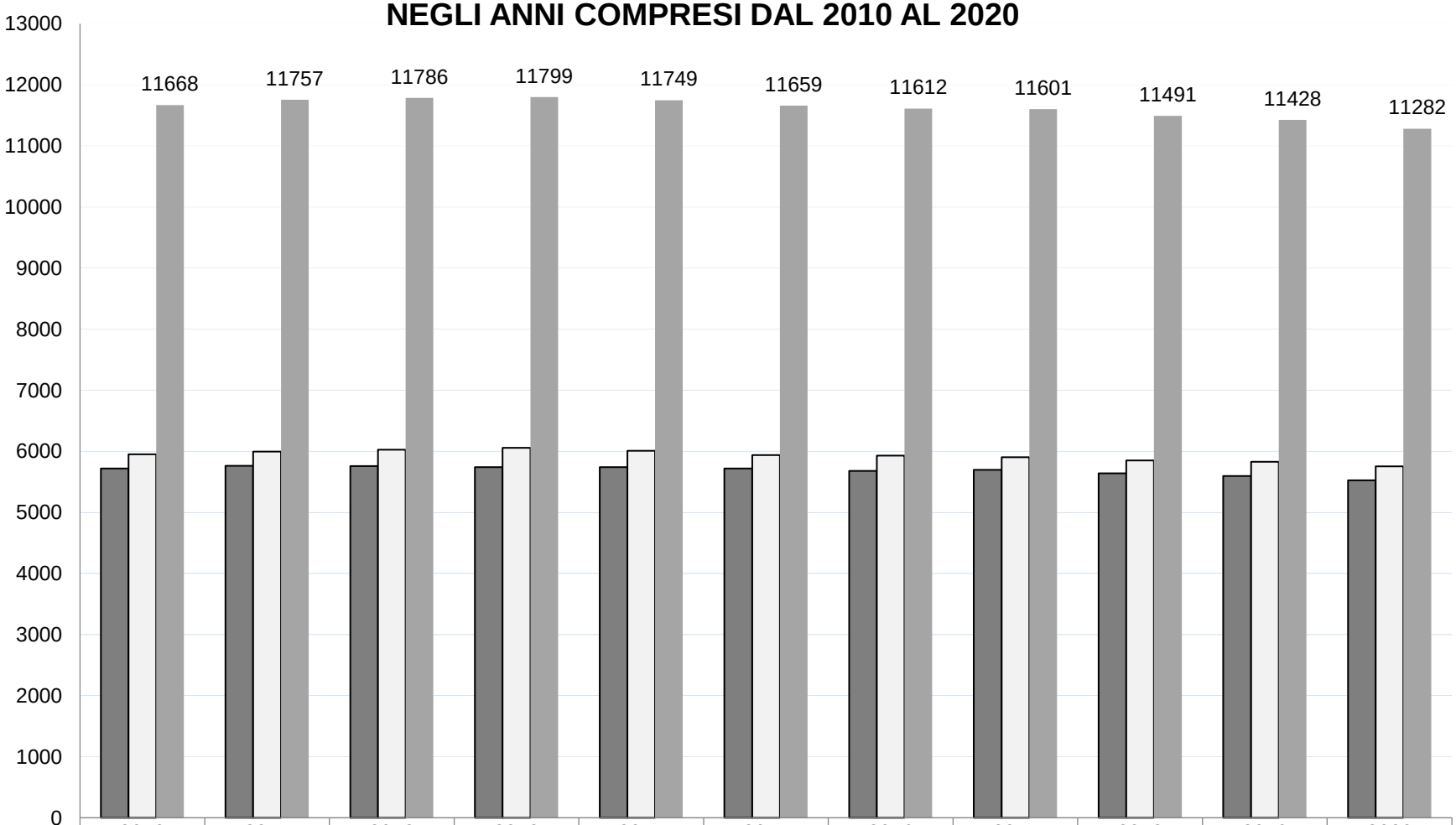

	2010	2011	2012	2013	2014	2015	2016	2017	2018	2019	2020
maschi	5718	5761	5758	5743	5742	5720	5681	5697	5640	5598	5527
femmine	5950	5996	6028	6056	6007	5939	5931	5904	5851	5830	5755
totale	11668	11757	11786	11799	11749	11659	11612	11601	11491	11428	11282

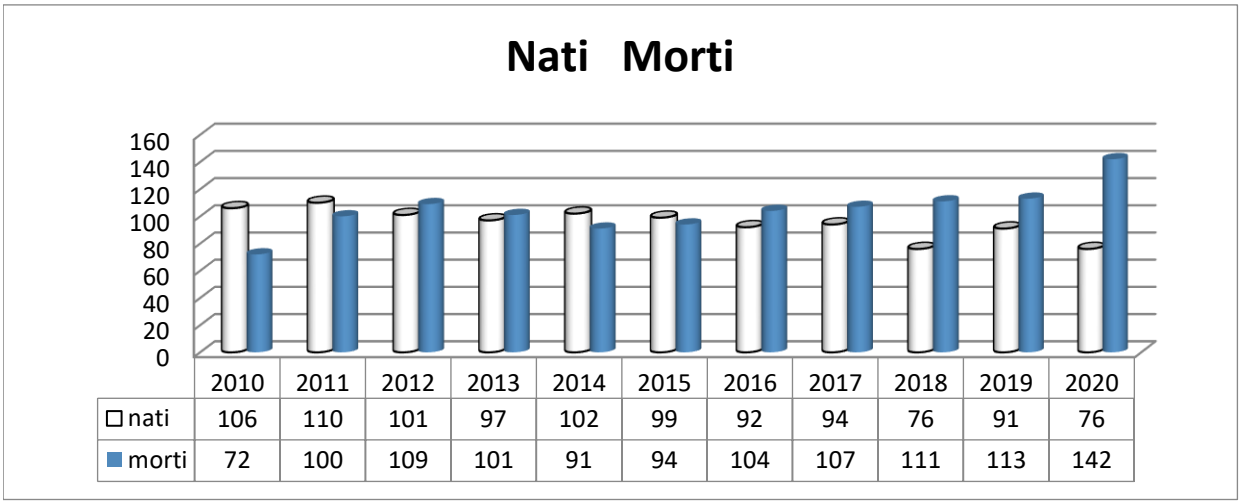

	2010	2011	2012	2013	2014	2015	2016	2017	2018	2019	2020
nati	106	110	101	97	102	99	92	94	76	91	76
morti	72	100	109	101	91	94	104	107	111	113	142

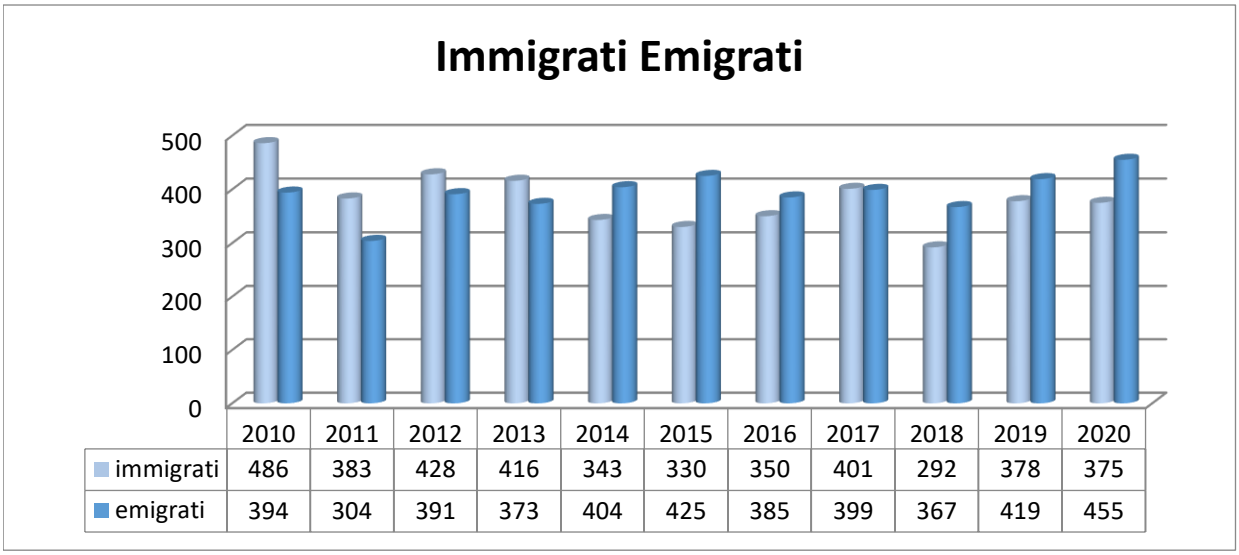

	2010	2011	2012	2013	2014	2015	2016	2017	2018	2019	2020
immigrati	486	383	428	416	343	330	350	401	292	378	375
emigrati	394	304	391	373	404	425	385	399	367	419	455

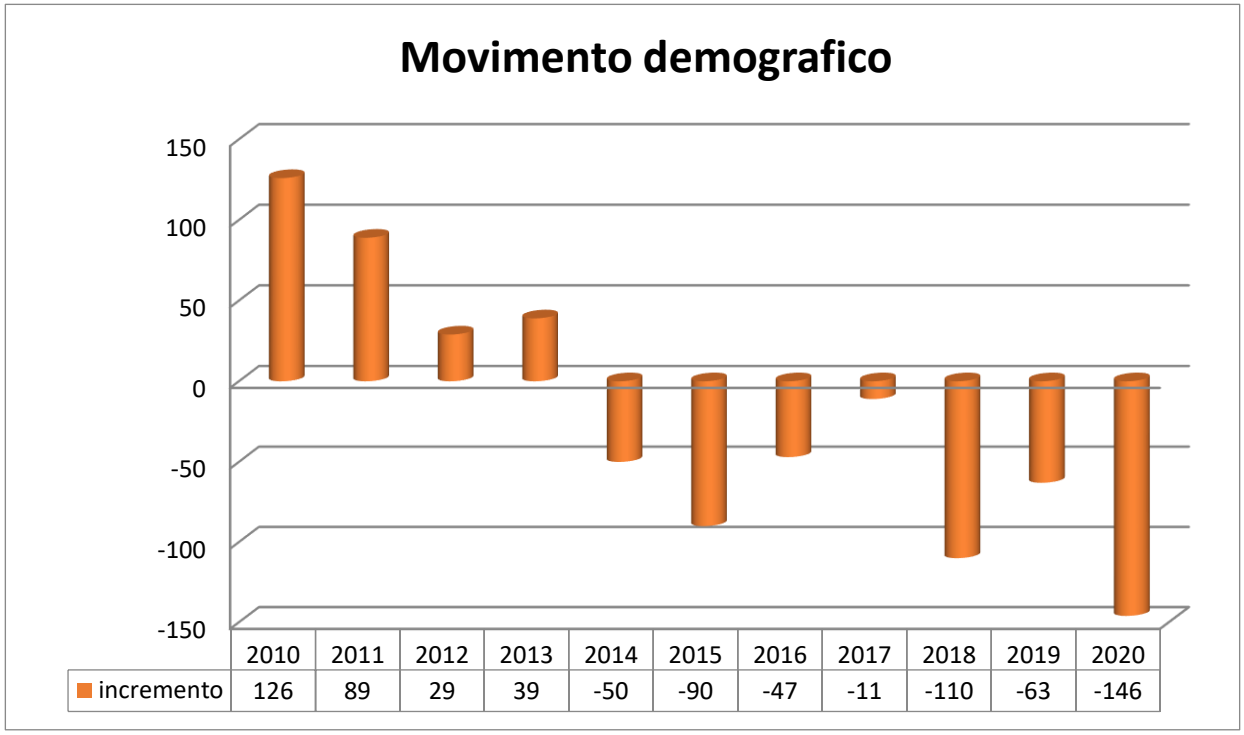

	2010	2011	2012	2013	2014	2015	2016	2017	2018	2019	2020
incremento	126	89	29	39	-50	-90	-47	-11	-110	-63	-146

MOVIMENTO DEMOGRAFICO 2010/2020

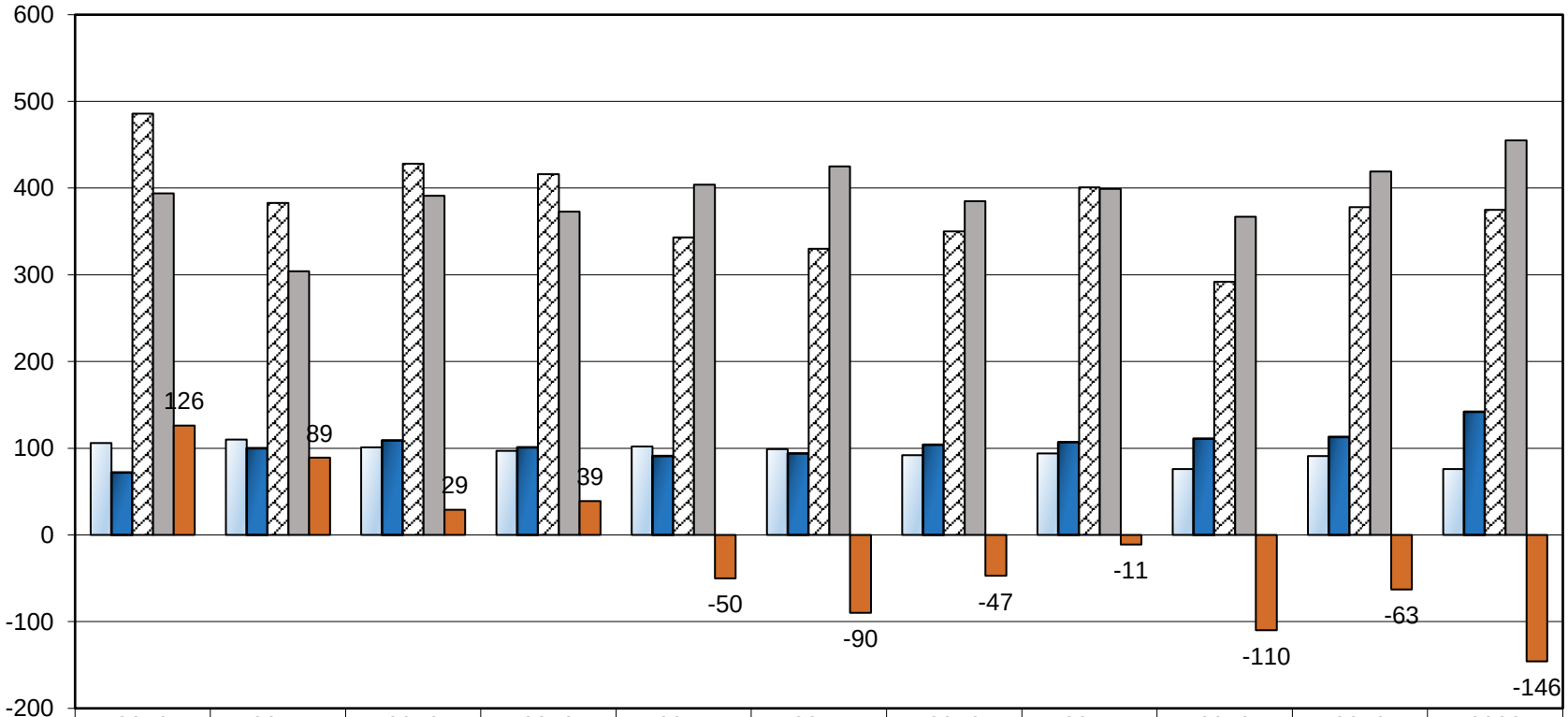

	2010	2011	2012	2013	2014	2015	2016	2017	2018	2019	2020
nati	106	110	101	97	102	99	92	94	76	91	76
morti	72	100	109	101	91	94	104	107	111	113	142
immigrati	486	383	428	416	343	330	350	401	292	378	375
emigrati	394	304	391	373	404	425	385	399	367	419	455
incremento	126	89	29	39	-50	-90	-47	-11	-110	-63	-146

I 20 COGNOMI PIU' DIFFUSI

POS	COGNOME	MASCHI	FEMMINE	TOTALE
1	RUSCONI	321	282	603
2	DELL'ORO	196	178	374
3	BUTTI	98	98	196
4	COLOMBO	73	90	163
5	VALSECCHI	71	78	149
6	ANGHILERI	79	68	147
7	CORTI	66	79	145
8	VASSENA	74	64	138
9	RIVA	49	67	116
10	CRIMELLA	42	55	97
11	CASTAGNA	38	50	88
12	VILLA	42	35	77
13	TENTORI	31	34	65
14	SPREAFICO	24	38	62
15	FUMAGALLI	28	33	61
16	MAGGI	30	30	60
17	PANZERI	21	33	54
18	BRUSADELLI	23	28	51
19	SALA	26	22	48
20	GEROSA	21	26	47

I 15 NOMI MASCHILI PIU' DIFFUSI

POS.	NOME	NUMERO
1	MARCO	143
2	GIUSEPPE	140
3	LUCA	125
4	ALESSANDRO	123
5	ANDREA	118
6	FRANCESCO	109
7	DAVIDE	103
8	STEFANO	102
9	LUIGI	98
10	MATTEO	89
11	GIOVANNI	88
12	ROBERTO	87
13	ANTONIO	84
14	PAOLO	79
15	CARLO	75

I 15 NOMI FEMMINILI PIU' DIFFUSI

POS	NOME	NUMERO
1	MARIA	112
2	GIULIA	96
3	LAURA	86
4	FRANCESCA	81
5	ANNA	79
6	ELENA	79
7	SILVIA	74
8	GIUSEPPINA	73
9	MARTINA	72
10	ANGELA	70
11	ELISA	64
12	SARA	63
13	CHIARA	60
14	DANIELA	56
15	VALENTINA	52

CITTADINI STRANIERI
PER CITTADINANZA

CITTADINANZA	MASCHI	FEMMINE	TOTALE
AFGANA	1		1
ALBANESE	38	41	79
ALGERINA		1	1
BELGA		2	2
BENGALESE	1	4	5
BENINIANA	1	2	3
BIELORUSSA		1	1
BOLIVIANA	2	3	5
BOSNIACA	1		1
BRASILIANA		2	2
BRITANNICA		1	1
BULGARA		2	2
BURKINABE'	14	11	25
CAMERUNENSE	8	13	21
CAPOVERDIANA		1	1
CECA		2	2
CILENA		1	1
CINESE	15	16	31
CINGALESE	4	1	5
COLOMBIANA		1	1
CROATA	2	7	9
CUBANA	1	3	4
DOMINICANA	21	25	46
ECUADOREGNA	1		1
EGIZIANA	28	18	46
ERITREA	1		1
ETIOPE	1	1	2
FILIPPINA		2	2
FRANCESE		2	2
GAMBIANA	4		4
GHANESE	2	1	3
GIAPPONESE		1	1
GUINEANA	2	5	7
GUINEANA BISSAO	4	3	7
INDIANA	12	11	23

CITTADINI STRANIERI
PER CITTADINANZA

CITTADINANZA	MASCHI	FEMMINE	TOTALE
IRANIANA	1		1
IVORIANA	31	32	63
KENIOTA		1	1
KOSOVARA	20	19	39
LITUANA		2	2
MALAWESE		1	1
MALIANA	7	3	10
MAROCCHINA	58	46	104
MESSICANA		1	1
MOLDAVA	10	8	18
NIGERIANA	5	17	22
PAKISTANA	4	2	6
PERUVIANA	16	18	34
POLACCA	4	18	22
PORTOGHESE	1	2	3
RUMENA	24	51	75
RUSSA	1	5	6
SALVADOREGNA	5	9	14
SENEGALESE	94	34	128
SERBA		1	1
SLOVACCA		2	2
SPAGNOLA		3	3
STATUNITENSE	1		1
SUDCOREANA	1	2	3
SVIZZERA		1	1
TEDESCA	1		1
THAILANDESE		2	2
TOGOLESE	5	6	11
TUNISINA	7	6	13
TURCA	9	17	26
UCRAINA	2	8	10
UGANDESE	1		1
Totale complessivo	**472**	**501**	**973**

CITTADINI STRANIERI
COMUNITARI EXTRA-COMUNITARI

STATO	MASCHI	FEMMINE	TOTALE
EXTRA-COMUNITARI	440	407	847
COMUNITARI	32	94	126
Totale complessivo	**472**	**501**	**973**

CITTADINI STRANIERI ISCRITTI IN ANAGRAFE BILANCIO DEMOGRAFICO ANNI 2010/2020

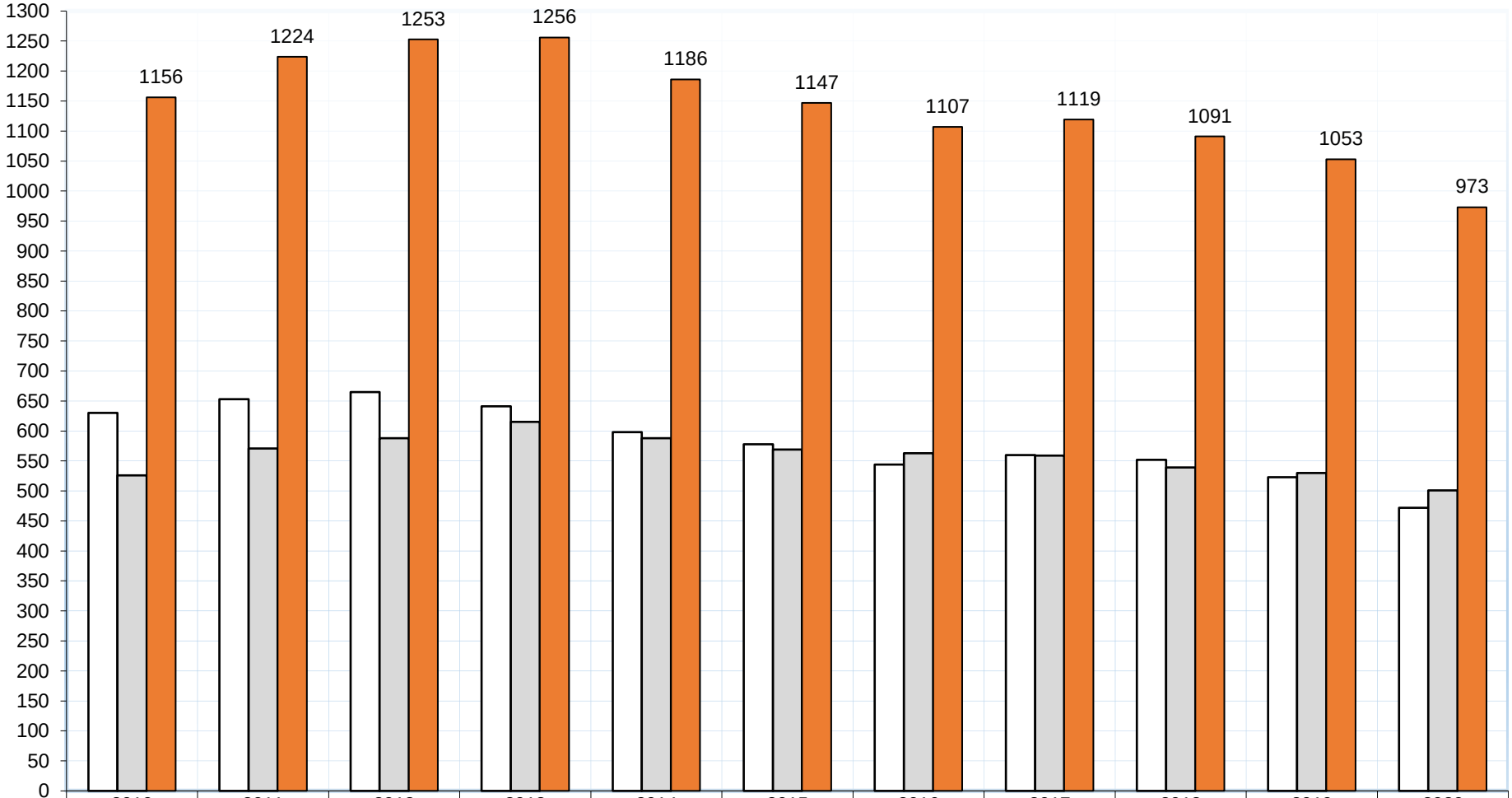

	2010	2011	2012	2013	2014	2015	2016	2017	2018	2019	2020
MASCHI	630	653	665	641	598	578	544	560	552	523	472
FEMMINE	526	571	588	615	588	569	563	559	539	530	501
TOTALE	1156	1224	1253	1256	1186	1147	1107	1119	1091	1053	973

MATRIMONI CELEBRATI IN VALMADRERA

RITO CIVILE	**14**
RITO RELIGIOSO	**3**
TOTALE	**17**